

Schlurp | Lickitung



This is an Schelke04 Ideen original pattern © 2016. Please be respectful and do not claim as your own, do not copy, sell or distribute this pattern. Do not sell any products made from this pattern. Pokemon characters belongs to Nintendo.

Material | material

Wolle: rosa, hautfarben

Füllmaterial

Filz: gelb, hellbraun

wool: pink, nude

wool scuffing

felt: yellow, light brown

Verwendetes Material | used material

Rosa Wolle / pink wool

Katia Wolle „Capri“ (doppelter Faden)

Häkelnadel 3,5

Katia Wolle „Capri“ (double string)

crochet hook 3,5

Abkürzungen | abbreviations

Abkürzung (abbreviations)

Deutsch

English

AB

Abnahme: 2 feste Maschen
zusammenstricken

Decrease: crocheting 2 single crochets
together

ZU

Zunahme 2 feste Maschen in eine feste
Masche

Increase: 2 single crochet in one single
crochet

FM

Feste Masche

Sc Single crochet

HSTB

Halbes Stäbchen

Hdc Half double crochet

LM

Luftmaschen

Ch Chain stitch

VM

In vorderes Maschenglied einstecken

FLO – Front loop only

Kopf | head

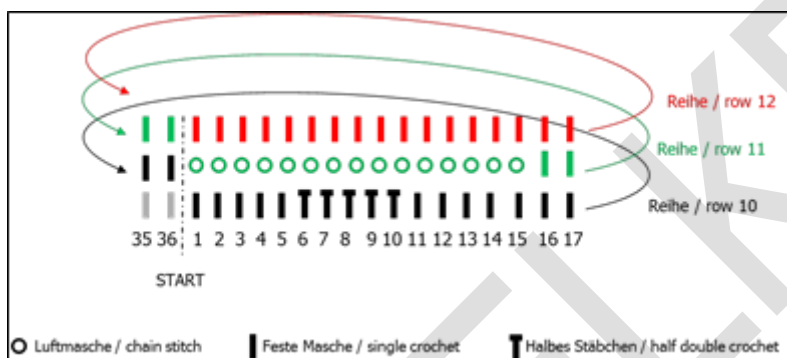
Material: rosa Wolle (doppelter Faden)

material: pink wool (double string)

Reihen / rows

Maschenzahl | Count

1. Fadenring Magic ring 6 FM.....	6
2. (6x) ZU.....	12
3. (6x) ZU / FM.....	18
4. (6x) ZU / 2 FM.....	24
5. (6x) ZU / 3 FM.....	30
6. (6x) ZU / 4 FM.....	36
7. – 9. 36 FM.....	36
10. (VM vorderes Maschenglied) 5 FM / 5 HSTB / 5 FM / (normal) 21 FM /	36
11. 15 LM / 21 FM (siehe Graphik / see picture below).....	36
12. 36 FM.....	36
13. (6x) AB / 4 FM.....	30
14. (6x) AB / 3 FM.....	24
15. (6x) AB / 2 FM.....	18
16. (6x) AB / 1 FM.....	12
17. (6x) AB.....	6



Graphik: Öffnung für Mund / opening to create mouth

Körper | body

Material: rosa Wolle (doppelter Faden)

material: pink wool (double string)

Reihen / rows

Maschenzahl | Count

1. Fadenring Magic ring 6 FM.....	6
2. (6x) ZU.....	12
3. (6x) ZU / FM.....	18
4. (6x) ZU / 2 FM.....	24
5. (6x) ZU / 3 FM.....	30
6. (6x) ZU / 4 FM.....	36
7. (6x) ZU / 5 FM.....	42
8. (6x) ZU / 6 FM.....	48
9. –17. 48 FM.....	48
18. (6x) AB / 6 FM.....	42
19. 42 FM.....	42
20. (6x) AB / 5 FM.....	36
21. 36 FM.....	36
22. (6x) AB / 4 FM.....	30
23. 36 FM.....	30
24. (6x) AB / 3 FM.....	24

- Füllen / stuff

Schwanz / tail

Material: rosa Wolle (doppelter Faden)

material: pink wool (double string)

Reihen / rows

Maschenzahl | Count

1. Fadenring Magic ring 6 FM.....	6
2. 6 FM.....	6
3. (3x) ZU / FM	9
4. 6 FM.....	9
5. (3x) ZU / 2 FM	12
6. 12 FM.....	12
7. (3x) ZU / 3 FM	15
8. 15 FM.....	15
9. (3x) ZU / 4 FM	18
10. 18 FM.....	18
11. (3x) ZU / 5 FM	21
12. 21 FM.....	21
13. (3x) ZU / 6 FM	24
14. – 17. 24 FM	24
18. (4x) ZU / 5 FM	28
19. -> ende / end of tail ->28 FM.....	28

- Länge / length ca 18 cm

Mundöffnung innen | inside of mouth (2x)

Material: hautfarbene Wolle (einfacher Faden)

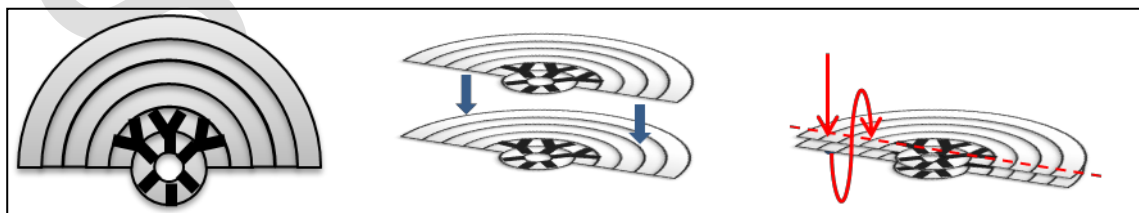
material: nude wool (single string)

Reihen / rows

Maschenzahl | Count

1. Fadenring Magic ring 6 FM.....	6
2. (3x) ZU wenden/turn	6
3. (3x) ZU / FM wenden/turn	9
4. (3x) ZU / 2 FM wenden/turn.....	12
5. (3x) ZU / 3 FM wenden/turn.....	15
6. (3x) ZU / 4 FM wenden/turn.....	18

- 2 x anfertigen / make 2 pieces
- Beide Teile aufeinanderlegen und zusammennähen / put both pieces on top of one another and sew the two pieces together



Zunge | tongue

Material: hautfarbene Wolle (einfacher Faden)

material: nude wool (single string)

Reihen / rows

Maschenzahl | Count

1. Fadenring Magic ring 6 FM.....	6
2. (6x) ZU.....	12
3. (6x) ZU / FM.....	18
4. (6x) ZU / 2 FM.....	24
5. -18. (24x) FM.....	24
19. (6x) AB / 2 FM.....	18
20. -25. 18 FM.....	18

- Nicht füllen / do not stuff
- Plätten / flatten

Füsse | feet (2 x)

Material: rosa Wolle (doppelter Faden)

material: pink wool (double string)

Reihen / rows

Maschenzahl | Count

1. Fadenring Magic ring 6 FM.....	6
2. (6x) ZU.....	12
3. (6x) ZU / FM.....	18
4. -9. 18 FM.....	18
10. (6x) AB / 2 FM.....	12
11. 12 FM.....	12
12. 12 FM.....	12
13. (6x) AB.....	6

- füllen / stuff

Arme | arms (2x)

Material: rosa Wolle (doppelter Faden)

material: pink wool (double string)

Reihen / rows

Maschenzahl | Count

1. Fadenring Magic ring 4 FM.....	4
2. (4x) ZU.....	8
3. (4x) ZU / FM.....	12
4. 12 FM.....	12
5. 12 FM.....	12
6. (4x) AB / FM.....	8
7. (4x) AB.....	4

- füllen / stuff

Finalisierung

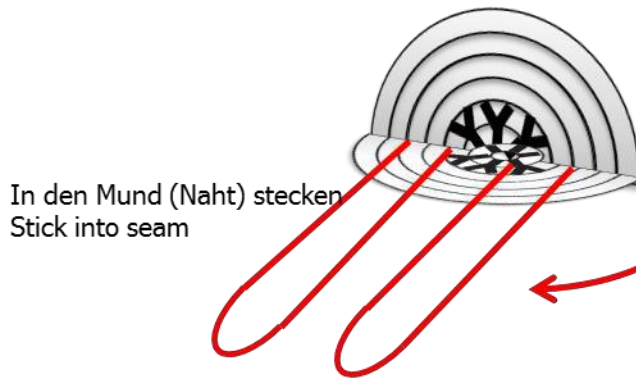
- | | |
|----------------------------|---------------------------------------|
| a) Kopf füllen | stuff head |
| b) Mund-Innenteil einnähen | sew the inside of mouth into the head |
| c) Kopf annähen | sew head to body |
| d) Arme und Beine annähen | sew arms and legs to body |
| e) Schwanz annähen | sew tail to body |

f) erstellen und ankleben der Applikationen

create and glue application to body, arms, legs

g) 2 U-Drähte in den Mund stecken

stick 2 U-shape wires into mouth



U-förmiger Draht
U-shape wire

h) Zunge über Drähte ziehen und annähen

encase wires with tongue and sew tongue into mouth

i) Applikationen anbringen

attach applications

- Applikation für Bauch, Arme und Beine / application for body, legs, arms

